

QUALITÄT AUS ÖSTERREICH

DECKEN SEKTIONALTORE

DAS TOR
ZU MEINER
WELT



LINDPOINTNER®
T O R S Y S T E M E



DAS TOR ZU MEINER WELT

QUALITÄT HAT BEI UNS LANGE TRADITION: SEIT MEHR ALS 75 JAHREN „MADE IN AUSTRIA“!

Selten heutzutage, dass ein Unternehmen behaupten kann, die eigenen Produkte in der gesamten Wertschöpfungskette in Österreich zu produzieren. Dies stellt seit über 75 Jahren sicher, dass sich technische Innovationen, handwerkliches Know-how und Tradition zu dem verbinden, das uns so wichtig ist: die hochwertigsten Tore zu bauen.

Die Wurzeln unseres Unternehmens reichen bis in das Jahr 1948 zurück. Ursprünglich fertigte Firmengründer Ludwig Lindpointner sen. in Linz-Wegscheid „Sonnenglut-Stahlherdplatten“. Kurze Zeit später begann er mit der Türen-, Tor-, & Fensterproduktion. Im Laufe der nächsten Jahre folgten die Erzeugung des ersten Stahltores (1956), die Fertigung des ersten Aluminiumtores (1968) sowie die Verleihung des österreichischen Staatswappens (1983).

Mit der Errichtung der modernsten Torproduktion Österreichs im Jahr 2002 setzten wir die Weichen für die Zukunft von LINDPOINTNER in Buchkirchen bei Wels.

EINE MARKE WIRD MAN NICHT DURCH AKTIONEN, SONDERN DURCH BESTÄNDIGKEIT

Wir sind Spezialisten – vom privaten Designtor bis zum belastungsintensiven Industrietor. Das hat natürlich seine Gründe: Langlebigkeit, Funktionalität, Zuverlässigkeit. Genau die Faktoren, die man heutzutage selten findet.

Wir sind stolz darauf, dass wir uns durch Qualität und Beständigkeit einen Namen gemacht haben und bekommen täglich den größten Dank: zufriedene Kunden.

ALU Tore



„Qualität bleibt bestehen, wenn der Preis längst vergessen ist.“
(H. Gordon Selfridge)



LINDPOINTNER[®]
T O R S Y S T E M E

IM HERZEN ÖSTERREICHS MIT LEIDENSCHAFT GEFERTIGT

Im wunderschönen Buchkirchen bei Wels, im Herzen von Oberösterreich, steht die modernste Torproduktion Österreichs. In hellen, modernen Hallen verarbeitet das LINDPOINTNER Produktionsteam die hochqualitativen Grundstoffe Stahl, Aluminium, Edelstahl und Glas zu formvollendeten Torsystemen für den Privatbereich, die Industrie, für Gewerbebetriebe, Einsatzorganisationen und den öffentlichen Bereich. Wir sind stolz darauf, dass wir seit jeher in Österreich produzieren und unseren Kunden von der Planung über die individuelle Fertigung bis zur Montage und dem Kundendienst alles aus einer Hand anbieten können.

Garagen-Sortiment im Überblick

DECKENSEKTIONALTORE

LINDPOINTNER Decken-Sektionaltore verschwenden keinen Zentimeter Platz. Sie gleiten senkrecht nach oben und fügen sich so problemlos unter der Decke ein. Das ist für Garagen, die direkt an Gehwegen liegen oder nur einen sehr kleinen Vorplatz haben, ideal.

Diese Tore geben Ihrer Einfahrt schlichte Eleganz - auch ohne Motivauswahl!

Modern, innovativ und langlebig gestalten sich die Ausführungen von LINDPOINTNER Decken-Sektionaltoren.

Ob händisch oder elektrisch mit Funk betrieben, bieten unsere Torsysteme immer mit hoher Qualität die richtige Funktionalität, kombiniert mit Ihrem Wunschdesign.

LS4000

SEITEN 8-13



LIPOTHERM 40

SEITE 14



LIPOTHERM 40 GD

SEITE 14



Das Decken-Sektionaltor LS4000 besteht aus einer massiven Alu-Rahmenkonstruktion. Die Vorteile des High-Tech-Materials Aluminium finden auch in der Flugzeugindustrie Anwendung. Es überzeugt durch Langlebigkeit, Korrosionsbeständigkeit, großer Stabilität und einer fast endlosen Anzahl an Designmöglichkeiten.

Exklusives Aluminiumtor

- o massive Aluminium-Rahmen Bauweise
- o hochwertige Pulverbeschichtung in RAL, Holzstruktur, Metallic oder Eloxierung
- o fassadenbündig montierbar
- o auch als Grundkonstruktion für Verkleidungen aus Kupfer, Alucobond, Holz etc.
- o Gehtüre, auch mit Komfortschwelle möglich
- o händisch oder elektrisch bedienbar, integrierter Fingerklemmschutz
- o designgleiche Gestaltung mit allen anderen Aluminiumtoren und -türen möglich



Das Decken-Sektionaltor LIPOTHERM 40 besteht aus einer Stahlpaneelkonstruktion. Das Torblatt besteht aus einem Polyurethan-Hartschaum-Kern (45 kg/m³). Massive Scharniere aus Stahl verbinden die einzelnen Paneele zu einem Sektionaltor.

Paneeltor mit stabilem Aluminium Stock 3-seitig

- o massive Stahl-Paneel-Konstruktion mit einer Paneelstärke von 40 mm
- o sehr gute Wärmedämmung und idealer Schallschutz
- o 6 verschiedene Oberflächen – Glatt, Kleine Welle, Stucco Sicke, Mittelsicke, Sicke und glatt mit Mittelsicke
- o individuelle, hochwertige Lackierung in den RAL-Farben möglich
- o fassadenbündig montierbar

Wir bieten ein umfangreiches Paneeltor-Sortiment an. Detaillierte Informationen finden Sie auf der Website und im Prospekt "Paneeltore"



Das Decken-Sektionaltor LIPOTHERM 40 GD Tor besteht aus einer Stahlpaneelkonstruktion. Das Torblatt besteht aus einem Polyurethan-Hartschaum-Kern (45 kg/m³). Massive Scharniere aus Stahl verbinden die einzelnen Paneele zu einem Sektionaltor. Preiswertes Paneeltor mit verzinkter Stahlzarge-Ausführung.

Paneeltor mit verzinkter Stahlzarge

- o Konstruktion einer Paneelstärke von 40 mm
- o sehr gute Wärmedämmung und idealer Schallschutz
- o viele verschiedene Oberflächen Glatt, Kleine Welle, Stucco Sicke, Mittelsicke, Sicke und glatt mit Mittelsicke, Woodgrain mit Mittelsicke, Woodgrain Sicke
- o individuelle, hochwertige Lackierung in den RAL-Farben möglich

Wir bieten ein umfangreiches Paneeltor-Sortiment an. Detaillierte Informationen finden Sie auf der Website und im Prospekt "Paneeltore"



ZWEIFLÜGELTORE

LINDPOINTNER Zweiflügeltore bestehen aus zwei Flügel, die wie ein Fenster nach außen oder innen geöffnet werden. Egal ob traditionelle oder moderne Optik – Zweiflügeltore sind Blickfang und langfristige Investition zugleich.

GARAGENTÜREN

Unsere Garagentüren sind in Kombination mit einem Garagentor, aber auch alleinstehend einen Blick wert. Passend zu den LINDPOINTNER Garagentoren können Sie die Alu-Rahmen-Türe TA4000 wählen.

SEITENSEKTIONALTORE

LINDPOINTNER Seiten-Sektionaltore gleiten unauffällig rechts oder links entlang der Mauer in den Innenraum der Garage. Durch diese Art des Zuganges wird eine separate Gehtüre überflüssig. Der Platz vor der Garage bleibt unberührt und die volle Breite der Einfahrt erhalten.

TOA60Z


DETAILS AUF LINDPOINTNER.COM

TA4000

SEITE 22

LSS4000

SEITE 16-21



LINDPOINTNER fertigt Zweiflügeltore in einer massiven Alu-Rahmenkonstruktion. Die zwei Flügel können händisch oder elektrisch mit moderner Technik geöffnet werden. Das Zweiflügeltor im typischen traditionellen Stil, oder in modernem Design, zieht alle Blicke auf Ihre Haus- und/oder Hofeinfahrt.

Die LINDPOINTNER Garagentüre TA4000 aus Aluminium besticht durch die Designvielfalt und ist optimal kombinierbar mit dem Decken-Sektionaltor LS4000 und dem Seiten-Sektionaltor LSS4000.

Das Seiten-Sektionaltor LSS4000 besteht aus einer massiven Alu-Rahmenkonstruktion. Die Vorteile des High-Tech-Materials Aluminium finden auch in der Flugzeugindustrie Anwendung. Es überzeugt durch Langlebigkeit, Korrosionsbeständigkeit, großer Stabilität und einer fast endlosen Anzahl an Designmöglichkeiten.

Zweiflügeltore/-türen

- massive Aluminium-Rahmen Bauweise
- hochwertige Pulverbeschichtung in RAL, Holzstruktur, Metallic oder Eloxierung
- fassadenbündig montierbar
- auch als Grundkonstruktion für Verkleidungen aus Kupfer, Alucobond, Holz etc.
- Gehtüre, auch mit Komfortschwelle möglich
- händisch oder elektrisch bedienbar
- designgleiche Gestaltung mit allen anderen Aluminiumtoren und -türen möglich

Garagentüre, passend zum Tor

- massive Aluminium-Rahmen Bauweise passend zu LS4000 und LSS4000
- zahlreiche Motiv-, Farb-, und Glasvariationen möglich
- hochwertige Pulverbeschichtung in RAL, Holzstruktur, Metallic oder Eloxierung

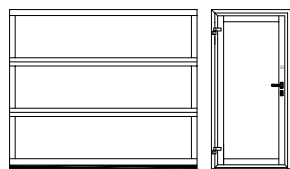
Dieses Tor ersetzt die Türe

- massive Aluminium-Rahmen Bauweise
- zahlreiche Motiv-, Farb-, und Glasvariationen möglich
- hochwertige Pulverbeschichtung in RAL, Holzstruktur, Metallic oder Eloxierung
- auch als Grundkonstruktion für Verkleidungen aus Kupfer, Alucobond, Holz etc.
- händisch oder elektrisch bedienbar, integrierter Fingerklemmschutz
- aufgesetzte, hochwertige Bodenführung aus Edelstahl; verringert Verschmutzung; keine Stemmarbeiten bei nachträglichem Einbau
- designgleiche Gestaltung mit allen Aluminium-Produkten

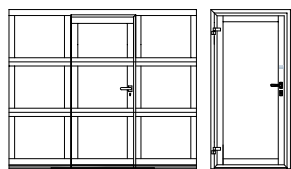


Gestalten Sie Ihr LINDPOINTNER Tor nach Ihren Vorlieben

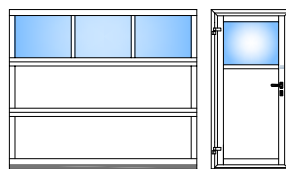
LS4000 MOTIVE MIT DESIGNGLEICHER NEBENEINGANGSTÜRE TA4000



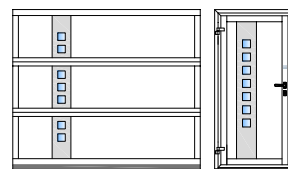
Basic



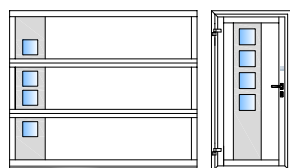
Basic GT



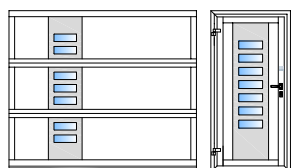
Basic VGL



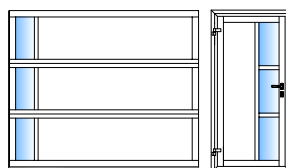
Luce 100



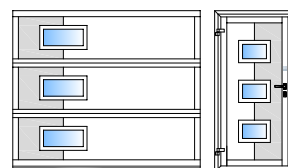
Luce 200




Luce 300



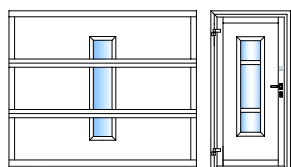
Adatto



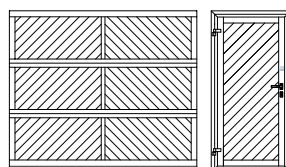
Unico



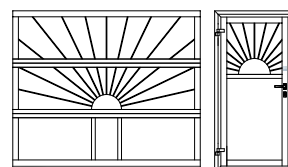
Quattro



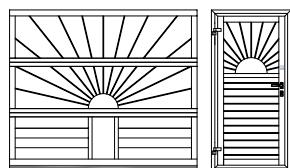
Quadrillo




Fischgrät



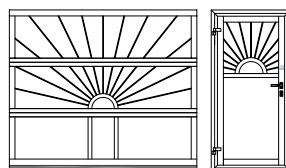
Sonne 1



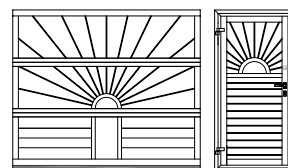
Sonne 1 prof.




Sonne 1 Raute



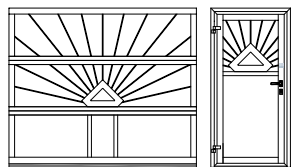
Sonne 2



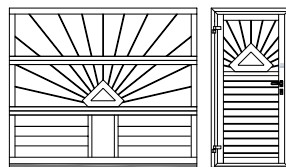
Sonne 2 prof.



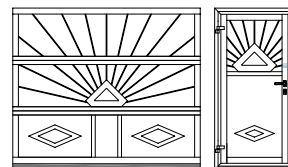
Sonne 2 Raute



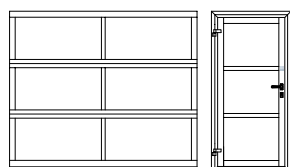
Sonne 3



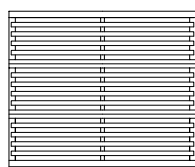
Sonne 3 prof.




Sonne 3 Raute



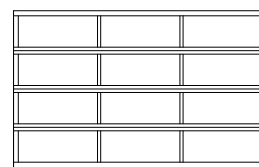
Verkleidung



Adesso



Momento

DSTA40-BASIC-BV-FB
bauseitige Verkleidung
flächenbündig

GEHTÜRE AUCH MIT KOMFORTSCHWELLE

Gehtüren sind für die LS4000 Tore erhältlich. Sie sparen Energie und Zeit, da das Tor nur bei Bedarf ganz geöffnet werden muss. Eine Komfortschwelle hat eine sehr niedrige Schwelle und erleichtert so einen sicheren und ungehinderten Durchgang in beide Richtungen für Personen.

EINBAUDATEN DECKENSEKTIONALTOR


Produkt	Max. Breite	Max. Höhe	Sturz	Seitl. Platzbedarf	Einschubtiefe
LS4000	6000 mm	3250 mm	210 mm (mind. 120 mm)	90 mm	Mind. 3600 mm / max. 4350 mm

Details finden Sie auf unseren Datenblättern auf unserer Homepage www.lindpointner.com

Farben & Oberfläche

OBERFLÄCHE LS4000

- LINDPOINTNER Aluminiumtore bestehen aus einem Aluminiumrahmen und Aluminiumfüllungen, die mit hochwertigem Ökopor gedämmt werden.
- Sicherheit im Mittelpunkt: alle Paneele verfügen über einen Fingerklemmschutz zur Unfallverbeugung
- Beim LS4000 werden 2 Oberflächenvarianten angeboten - Glatt und Stucco. Weitere Designmöglichkeiten ergeben sich durch eine Profilierung, die vertikal, horizontal, oder sonnenförmig ausgeführt werden kann.



1. Oberfläche Glatt
2. Stucco geprägt
3. Profilierung
4. Pulverbeschichtung Holzstruktur Eiche 4
5. Pulverbeschichtung Holzstruktur Kiefer 2
6. Eloxal A6/C0

FARBEN LS4000




Aufgrund der flexiblen Produktionsmöglichkeiten lassen sich LINDPOINTNER Garagentore ideal in die bestehende Architektur - passend zu Fenster und Haustüre - einbinden, oder als markantes Design-Element einsetzen.

Hochwertige Pulverbeschichtung in Fassadenqualität und/oder Hochwetterfest (auf Anfrage) in folgenden Farbvarianten:

- RAL-Palette (mit Ausnahme von Leucht- und Perlfarben)
- Holzoptik: Douglas, Eiche, Kirsche etc.
- Metallic-Effekt: DM-Palette, HFM, Quartz, etc.
- Alternativ: Eloxierung in A6/C0

Diese Farben sind glatt und/o der strukturiert erhältlich.

LINDPOINTNER bietet Ihnen das Farbangebot der gängigsten Fensterhersteller. Unsere Fachberater informieren Sie gerne über unser aktuelles Farbenprogramm.



Sektionaltor LS4000

Motiv Basic

Das Decken-Sektionaltor LS4000 besteht aus einer massiven Alu-Rahmenkonstruktion. Aufgrund der vielen Vorteile findet das High-Tech-Material Aluminium auch in der Flugzeugindustrie Anwendung. Es überzeugt durch Langlebigkeit, Korrosionsbeständigkeit, großer Stabilität und einer fast endlosen Anzahl an Designmöglichkeiten.

Aluminiumtore sind immer ein Garant für hohe Qualität und Variantenreichtum: egal, ob modern, schlicht und flächenbündig, klassisch mit Holzstruktur und Sonnenmotiv, Garage oder Carport, Solartore oder einfach nur als Grundkonstruktion, um Ihr Tor selber zu gestalten.

VORTEILE

- massive Aluminium-Rahmen Bauweise
- zahlreiche Motiv-, Farb-, Glasvariationen möglich
- hochwertige Pulverbeschichtung in RAL, Holzstruktur, Metallic oder Eloxierung
- fassadenbündig montierbar
- auch als Grundkonstruktion für Verkleidungen aus Kupfer, Alucobond, Holz etc.
- Gehtüre, auch mit Komfortschwelle möglich
- händisch oder elektrisch bedienbar
- integrierter Fingerklemmschutz
- designgleiche Gestaltung mit allen anderen LINDPOINTNER Aluminiumtoren und -türen mögl.



1. Mediterraner Flair durch LS4000 Basic in Quartz 2 // 2. HFM022 Effekt 4 modern und schlicht

Sektionaltor LS4000 Motiv Momento

Kein anderes Motiv verbindet die technischen Vorzüge unserer Tore in so eleganter und schlichter Art und Weise, mit hervorragender Optik, wie Momento. Klare Linien, ein minimales Fugenbild und harmonische Symmetrie kombinieren sich bei modernen Häusern zu einem perfekten Fassadenbild.

Genau wie bei allen anderen Toren von LINDPOINTNER bieten wir Ihnen auch beim Motiv Momento eine große Auswahl an Farben. Details dazu finden Sie auf den Seiten 6-7 in dieser Broschüre. Unsere technischen Fachberater unterstützen Sie gerne.



1. Hochwertig verklebte Alu Bleche 2 mm in HFM03 // 2. HFM04 matt – klare Linien passend zur Fassade

Sektionaltor LS4000

Motiv Modern & Individuell

Für eine moderne Optik können Sie beim Sektionaltor LS4000 aus zahlreichen Kombinationen von Oberflächen, Motiven und Farben wählen und so Ihr Tor persönlich gestalten. Viele edle Standardmotive machen die Anpassung an die bestehende Architektur problemlos möglich. Einsetzelemente in Glas und Edelstahl geben Ihrem Tor Licht und Eleganz.

Wer sich hier noch immer nicht wiederfindet, kann Kreativität beweisen und sich sein Individualtor selber zusammenstellen. Unsere technischen Berater unterstützen Sie dabei gerne oder Sie nutzen den Torkonfigurator auf unserer Homepage.

Auf den Seiten 6-7 finden Sie detaillierte Informationen zu den Farben, den Gestaltungsmöglichkeiten und zu weiteren Tormotiven.



1. Motiv Adatto mit SAN Verglasung einseitig geperlt // 2. Motiv Unico in RAL9016 verkehrsweiß kombiniert mit RAL7016 anthrazitgrau und Fenster mit Edelstahlrahmen

Sektionaltor LS4000 Motiv Classic & Individuell

Neben den modernen Motiven wird in der klassischen Architektur gerne das Sonnenmotiv - oft kombiniert mit dem Motiv Fischgrät - ausgewählt. Auch hier bietet das LS4000 eine große Auswahl an Kombinationen aus Oberflächen, Motiven und Farben. Innovative Pulverbeschichtung in zahlreichen Holzstrukturen, die Echtholz zum Verwechseln ähnlich sind, aber wesentlich leichter zu pflegen, sowie edle Steineinlagen oder farbliche Hinterlegungen veredeln jedes Tor.

Wer sich hier noch immer nicht wiederfindet, kann Kreativität beweisen und sich sein Individualtor selber zusammenstellen. Unsere technischen Berater unterstützen Sie dabei gerne oder Sie nutzen den Torkonfigurator auf unserer Homepage.

Auf den Seiten 6-7 finden Sie detaillierte Informationen zu den Farben, den Gestaltungsmöglichkeiten und zu weiteren Tormotiven.



1. Motiv Sonne 2 in hochwertiger Pulverbeschichtung Holzdekor Kirsch 3 Feinstruktur und Steineinlage. Rechts mit Gehüre im Tor // 2. Kleines Tor links in Motiv Sonne 2 traditionell und großes Tor rechts Motiv Sonne 2 geteilt mit vertikalem Kämpfer mit Profilierung Fischgrät in RAL6009 tannengrün

Sektionaltor LS4000 Verkleidung

Das LINDPOINTNER LS4000 für Verkleidung ist für die bauseitige, individuelle Gestaltung durch den Bauherren gedacht. Bei fassadenbündiger Gestaltung fügt es sich nahezu unsichtbar in die Fassade des Hauses ein.

Egal ob Kupfer, Alucobond, Holz, Metall oder andere Materialien – wichtig ist ein qualitativ hochwertiges Tor als Grundkonstruktion.

Das Decken-Sektionaltor LS4000 besteht aus einer massiven Alu-Rahmenkonstruktion. Dadurch wird beim Aufbringen einer Verkleidung das Gesamtgewicht des Tores möglichst niedrig gehalten und ein einwandfreier Betrieb gewährleistet.

Bei schwereren Verkleidungen wird das Industriesektionaltor DSTA40 aus Aluminium als Basis verwendet.




1. Modernes Tor bauseitig befüllt mit Alucobond-Platten // 2. Bauseitige Verkleidung beim Design-Tor mit Alucobond

Sektionaltor LS4000 Carport

Schützen Sie Ihr Eigentum – auch in Carports! Sektionaltore können gleich eingeplant oder auch nachträglich eingebaut werden. Nehmen Sie die Architektur des Hauses oder den vorhandenen Zaun als Inspiration – wählen Sie ein Tor, das zu Ihnen passt!

Auf den Seiten 6-7 finden Sie detaillierte Informationen zu den Farben, den Gestaltungsmöglichkeiten und zu weiteren Tormotiven. Unsere technischen Berater unterstützen Sie gerne.



1. Motiv Adesso RAL7016 anthrazitgrau für die moderne, geschützte Carport-Variante // 2. Motiv Adesso eloxiert in A6/C0 - Schutz und Eleganz für Ihr Eigenheim

Sektionaltor LIPO THERM 40 / LIPO THERM 40 GD TOR

Das Decken-Sektionaltor LIPO-THERM 40 besteht aus einer Stahl-paneelkonstruktion. Das Torblatt besteht aus einem Polyurethan-Hartschaum-Kern (45 kg/m^3). Massive Scharniere aus Stahl verbinden die einzelnen Paneele zu einem Sektionaltor.

Die Paneele in aktuellen Modifarben ermöglichen eine schlichte, aber ansprechende Optik. Motiveinsätze aus Edelstahl und Glas stellen einen optischen Blickfang dar.

VORTEILE

- o massive Stahl-Paneel-Konstruktion mit einer Paneelstärke von 40mm
- o sehr gute Wärmedämmung und idealer Schallschutz, U-Wert = $0,59 \text{ W/m}^2\text{k}$
- o 6 verschiedene Oberflächen – Glatt, Kleine Welle, Stucco Sicke, Mittelsicke, Sicke und glatt mit Mittelsicke
- o individuelle hochwertige Lackierung in den RAL-Farben möglich
- o fassadenbündig montierbar
* nur bei AZ Ausführung
- o händisch oder elektrisch bedienbar
- o integrierter Fingerklemmschutz

Wir bieten ein umfangreiches Paneeltor-Sortiment an.

Detaillierte Informationen finden Sie auf der Website und im Prospekt "Paneeltore"



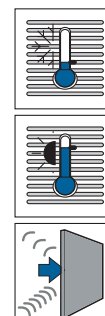
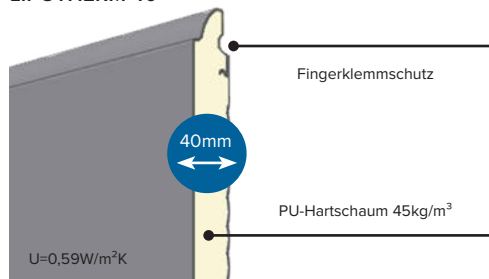
1. LIPO THERM 40 Tor in RAL8028 terrabraun - zeitlos und elegant // 2. LIPO THERM 40 GD Tor in der Trendfarbe RAL7016 anthrazitgrau

Farben & Oberfläche

OBERFLÄCHE LIPOTHERM

- Die Sektionen bestehen aus galvanisierten, kunststoffbeschichteten Stahlblech elementen, gefüllt mit umwelt-freundlichem Polyurethan-Hartschaum (45 kg/m³).
- Sicherheit im Mittelpunkt: alle Paneele verfügen über einen Fingerklemmschutz zur Unfallvorbeugung.
- LIPOTHERM 40 hat einen U-Wert von $U = 0,59 \text{ W/m}^2\text{K}$ und ein Schalldämm-Maß $R'w$ von ca. 25 dBA
- Beim LIPOTHERM 40 werden folgende Standardoberflächen angeboten: Glatt, Stucco Sicke, Kleine Welle, Woodgrain Mittelsicke, Sicke und glatt mit Sicke.

LIPOTHERM 40



FARBEN LIPOTHERM

LIPOTHERM 40 ist in vielen Standardfarben erhältlich.

Eine hochwertige Lackierung in allen Tönen der RAL-Palette ist beim LIPOTHERM 40 jederzeit möglich (mit Ausnahme von Leucht- und Perlfarben).

LINDPOINTNER bietet Ihnen das Farbangebot der gängigsten Fensterhersteller. Unsere Fachberater informieren Sie gerne über unser aktuelles Farbenprogramm.


OBERFLÄCHEN UND FARBEN (ABB.)

- | | | |
|--------------------------|-------------------------------|-------------------------------------|
| 1. Kleine Welle, RAL9016 | 6. Stucco Sicke, RAL9016 | 10. Woodgrain Mittelsicke, RAL 9016 |
| 2. Kleine Welle, RAL9002 | 7. Glatt, RAL9016 | 11. Woodgrain Sicke, RAL9016 |
| 3. Kleine Welle, RAL9006 | 8. Glatt, RAL7016 | |
| 4. Kleine Welle, RAL9007 | 9. glatt Mittelsicke, RAL9016 | |
| 5. Kleine Welle, RAL7016 | | |

EINBAUDATEN DECKENSEKTIONALTOR

Produkt	Max. Breite	Max. Höhe	Sturz	Seitl. Platzbedarf	Einschubtiefe
LIPOTHERM 40 AZ	6000 mm	3000 mm	210 mm	mind. 120 mm	mind. 3620 mm
LIPOTHERM 40 GD Tor	5000 mm	2750 mm	210 mm (mind. 80 mm)	mind. 100 mm	mind. 3600 mm / max. 4350 mm

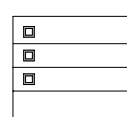
LIPOTHERM 40 MOTIVE



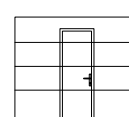
Basic*



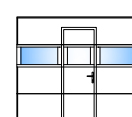
Basic AR*



Motiv CD2-205



Basic-GT



Basic-ARGT

* auch in der Ausführung LIPOTHERM 40 GD erhältlich

Details finden Sie auf unseren Datenblättern auf unserer Homepage www.lindpointner.com

Seiten-Sektionaltor LSS4000

Motiv Modern & Exklusiv

Das Seiten-Sektionaltor LSS4000 besteht aus einer massiven Alu-Rahmenkonstruktion. Die Vorteile des High-Tech-Materials Aluminium finden auch in der Flugzeugindustrie Anwendung. Es überzeugt durch Langlebigkeit, Korrosionsbeständigkeit, großer Stabilität und einer fast endlosen Anzahl an Designmöglichkeiten.

Aluminiumtore sind immer ein Garant für hohe Qualität und Variantenvielfalt: egal ob modern, klassisch mit Holzstruktur und Sonnenmotiv, Garage bzw. Carport oder einfach nur Grundkonstruktion, um Ihr Tor selber zu gestalten.

VORTEILE

- massive Aluminium-Rahmen Bauweise
- zahlreiche Motiv-, Farb-, Glasvariationen möglich
- fassadenbündig montierbar
- auch als Grundkonstruktion für Verkleidungen aus Kupfer, Alucobond, Holz etc.
- ersetzt die Türe im Tor
- Gehtüre, auch mit Komfortschwelle möglich
- händisch oder elektrisch bedienbar
- integrierter Fingerklemmschutz
- designgleiche Gestaltung mit allen anderen LINDPOINTNER Aluminiumtoren und -türen möglich



1. LSS4000 Motiv Momento mit Alu-Aufdoppelung // 2. Exklusives Motiv Momento

Seiten-Sektionaltor LSS4000 Motiv Momento & Verkleidung

Beim LSS4000 - **Motiv Basic** können Sie aus zahlreichen Kombinationen von Oberflächen, Motiven und Farben wählen und so Ihr Tor persönlich gestalten.

Besonders das **Motiv Momento** trifft den derzeitigen Zeitgeist und kombiniert sich bei modernen Häusern durch klare Linien, einem minimalen Fugenbild und harmonische Symmetrie zu einem perfekten Fassadenbild.

Das LSS4000 - **Motiv Verkleidung** ist für bauseitige, individuelle Gestaltung gerichtet. Egal ob Kupfer, Alucobond, Holz, Metall oder andere Materialien - wichtig ist ein qualitativ hochwertiges Tor als Grundkonstruktion.




1. LSS4000 mit bauseitiger Verkleidung aus poliertem Edelstahl // 2. Exklusive Verkleidung beim LSS4000.

Seiten-Sektionaltor LSS4000 Motiv Basic

Das Seiten-Sektionaltor LSS4000 besteht aus einer massiven Alu-Rahmenkonstruktion. Die Vorteile des High-Tech-Materials Aluminium finden auch in der Flugzeugindustrie Anwendung. Es überzeugt durch Langlebigkeit, Korrosionsbeständigkeit, großer Stabilität und einer fast endlosen Anzahl an Designmöglichkeiten.

Aluminiumtore sind immer ein Garant für hohe Qualität und Variantenvielfalt: egal ob modern, klassisch mit Holzstruktur und Sonnenmotiv, Garage bzw. Carport oder einfach nur Grundkonstruktion, um Ihr Tor selber zu gestalten.

Sektionaltore bestehend aus hochwertigem, doppelwandigem, isoliertem Paneel - schlicht und zeitlos.



1. Basic in zeitlosem und schlichtem RAL7016 // 2. LSS4000 in RAL9006 weißaluminium mit 2 Glasfüllungen.

Seiten-Sektionaltor LSS4000 Motiv Sonne

FARBEN

Aufgrund der flexiblen Produktionsmöglichkeiten lassen sich LINDPOINTNER Tore ideal in die bestehende Architektur - passend zu Fenster und Haustüre - einbinden, oder als markantes Design einsetzen!

Hochwertige Pulverbeschichtung in Fassadenqualität und/oder Hochwetterfest in folgenden Farbvarianten:

RAL-Palette (mit Ausnahme von Leucht- und Perlfarben)


Holzoptik: Douglas, Eiche, Kirsche etc.

Metallic-Effekt: DM-Palette, HFM, Quartz, etc.

Eloxierung in A6/C0

LINDPOINTNER bietet Ihnen das Farbangebot der gängigsten Fensterhersteller.

Über Technik und Sonderausführungen informieren Sie gerne unsere technischen Fachberater.



1. Motiv Sonne 1 kombiniert mit Fischgrät in RAL9016 verkehrsweiß // 2. Motiv Sonne 1 kombiniert mit Fischgrät in RAL8003 lehm Braun

Gestalten Sie Ihr LINDPOINTNER Tor nach Ihren Vorlieben

LSS4000 MOTIVE

Sie können aus verschiedenen Standardmotiven wählen, die eine Anpassung an die bestehende Architektur problemlos ermöglichen. Ganz nach Ihrem Geschmack können Sie auch ein individuelles Motiv gestalten. Die Einselemente Glas und Edelstahl geben Ihrem Tor Licht und Eleganz. Wir fertigen Ihr Tor nach Ihren exakten Größenanforderungen ohne Aufpreis. Über das genaue Programm informieren Sie gerne unsere Fachberater.

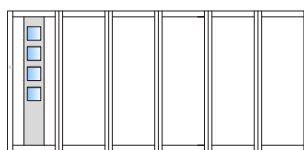
LINDPOINTNER bietet Ihnen folgende Standardmotive (Motivbilder gelten symbolisch - tatsächliche Motive können davon abweichen):



Basic



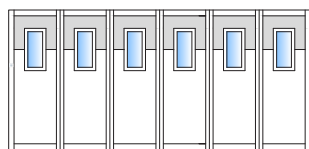
Luce 100




Luce 200



Luce 300



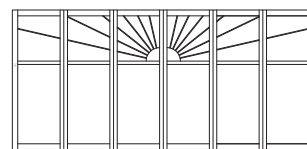
Unico




Momento




Dimesso




Sonne 1




Sonne 1 profiliert




Sonne 1 Fischgrät




Sonne 2




Sonne 2 profiliert




Sonne 2 Fischgrät




Sonne 3



Sonne 3 profiliert



Sonne 3 Fischgrät



Verkleidung

EINBAUDATEN SEITENSEKTIONALTOR

Produkt	Max. Breite	Max. Höhe	Sturz	Platzbedarf Einlaufseite	Platzbedarf Umlaufseite
LSS4000	5500 mm	3000 mm	180 mm (mind. 150 mm)	50 mm	450 mm (mind. 270 mm)

Details finden Sie auf unseren Datenblättern auf unserer Homepage www.lindpointner.com

BODENFÜHRUNG

Die Bodenführung erfolgt mit einer hochwertigen Edelstahlschiene, die auf dem fertigen Boden aufgesetzt wird. Daher kann das LINDPOINTNER Seitensektionaltor auch leicht ohne aufwendige Stemmarbeiten nachträglich eingebaut werden und die Gefahr der Verschmutzung der Bodenschiene wird stark reduziert. Diese Vorteile sind bei einer versenkten Bodenführung nicht gegeben.



RAHMEN

LINDPOINTNER Seitensektionaltore bestehen aus einer massiven Aluminium-Rahmenkonstruktion. Die Rahmenteile sind ohne thermische Trennung.

FÜLLUNGEN

Als Füllungen werden 25mm Aluminiumpaneele in den Oberflächen Glatt oder Stucko verbaut. Weitere Designmöglichkeiten ergeben sich durch eine Profilierung, die vertikal, horizontal, diagonal oder sonnenförmig ausgeführt werden kann.

FARBEN

Aufgrund der flexiblen Produktionsmöglichkeiten lassen sich LINDPOINTNER Tore ideal in die bestehende Architektur - passend zu Fenster und Haustüre - einbinden, oder als markantes Design-Element einsetzen.


Hochwertige Pulverbeschichtung in Fassadenqualität und/oder Hochwetterfest (auf Anfrage) in folgenden Farbvarianten:

- RAL-Palette (mit Ausnahme von Leucht- und Perlfarben)
- RAL-Holzoptik: Douglas, Eiche, Kirsche etc.
- Metallic-Effekt: DM-Palette, HFM, Quartz, etc.
- Alternativ: Eloxierung in A6/C0

LINDPOINTNER bietet Ihnen das Farbangebot der gängigsten Fensterhersteller. Über Technik und Sonderausführungen informieren Sie gerne unsere technischen Fachberater.



1



2


1. Oberfläche glatt
2. Stucko geprägt
3. Profilierung
4. Pulverbeschichtung Holzoptik gebürstet
5. Pulverbeschichtung Holzoptik Maserung
6. Pulverbeschichtung Holzoptik Maserung



3



4



5



6

EXKLUSIVE GARAGENTÜREN

Motiv Modern & Exklusiv

Unsere Garagentüren sind in Kombination mit einem Garagentor, aber auch alleinstehend einen Blick wert.

Aluminium sind immer ein Garant für hohe Qualität und Variantenreichtum: egal ob modern, klassisch mit Holzstruktur und Sonnenmotiv, Garage bzw. Carport oder einfach nur Grundkonstruktion, um Ihr Tor selber zu gestalten.

VORTEILE

- massive Aluminium-Rahmen Bauweise
- 3-seitiger Aluminium Torstock mit Bodenschwelle 28 mm
- zahlreiche Motiv-, Farb-, Glasvariationen möglich
- hochwertige Pulverbeschichtung in RAL, Holzstruktur, Metallic oder Eloxierung
- designgleiche Gestaltung mit allen anderen LINDPOINTNER Aluminiumtoren und -türen möglich
- auch für bauseitige Türenverkleidung gerichtet.
zB. Holz, Alu-Cobond, uvm.

HOCHWERTIGE FÜLLUNG

Doppelwandiges isoliertes Paneel (27 mm) bestehend aus Aluminiumblech innen und außen.
Außen glatt eben in RAL nach Wahl, innen glatt eben in Dekor Edelweiß mit 25 mm Hartschaumstyropor.
Alu-Glashalteleisten in A6/C0 eloxiert.

MOTIVE

Standard-Motive passend zu Aluminium Toren LS4000 finden Sie auf Seite 6.



1. Motiv Dimesso in HFM02 Feinstruktur Metallic mit ähnlich Edelstahl Profilierung hinterlegt und Verglasung Satinato weiß// 2. Tür 2-flügelig A6/C0 eloxiert

NEBENTÜREN AUS ALUMINIUM

Klassisch & Individuell

FARBEN

Aufgrund der flexiblen Produktionsmöglichkeiten lassen sich LINDPOINTNER Tore ideal in die bestehende Architektur - passend zu Fenster und Haustüre - einbinden, oder als markantes Design einsetzen!

Hochwertige Pulverbeschichtung in Fassadenqualität und/oder Hochwetterfest in folgenden Farbvarianten:

RAL-Palette (mit Ausnahme von Leucht- und Perlfarben)

Holzoptik: Douglas, Eiche, Kirsche etc.

Metallic-Effekt: DM-Palette, HFM, Quartz, etc.

Eloxierung in A6/C0

LINDPOINTNER bietet Ihnen das Farbangebot der gängigsten Fensterhersteller. Über Technik und Sonderausführungen informieren Sie gerne unsere Fachberater.

GRÖSSEN

Aufgrund der flexiblen Produktionsmöglichkeiten im Werk Buchkirchen bieten wir Zwischengrößen ohne Aufpreis:

Tür 1-flg. TA4000T

Max. Breite 1200 mm


Max. Höhe 2500 mm

Tür 2-flg. TA4000Z

Max. Breite 2500 mm

Max. Höhe 2500 mm

Für den größeren Bereich bei Haus und Hof bietet LINDPOINTNER ein eigenes Sortiment an Aluminium Zweiflügeltoren an.



1



2

1. LS4000 Tür mit passender Garagentür Motiv Sonne und Steineinlage. // 2. Modern und schlicht: Einfahrt mit 2 Türen Basic in RAL7016 anthrazitgrau kombiniert mit Garagentor LS4000 Basic.

Torantriebe & Details

TECHNISCHE DATEN


Alle Antriebe sind für Decken- und Seitensektionaltore geeignet. Dabei sind Größe und Gewicht der Tore ausschlaggebend für die Stärke des dafür geeigneten Antriebsmotors.

SICHERHEITSPAKET

Ein spezielles Sicherheitspaket ergänzt das Standardangebot mit nützlichen Extras. Dazu gehört unter anderem eine Sicherheitsleiste, die hochsensibel auf Berührung reagiert. Über Details dieses Sicherheitspaketes informieren Sie gerne unsere Fachberater.

SMART-HOME-GARAGE

Unsere Torantriebe sind durch spezielle Sensoren zu zahlreichen Smart-Home-Systemen kompatibel. So sehen Sie zum Beispiel in der Smart-Home-Visualisierung genau, ob Ihr Tor geöffnet oder geschlossen ist.



BLACK 800

Zugkraft	800 N	Schnellauffunktion einstellbar	17-24 cm/Sek.
Handsender Standard	3 Befehl	Beleuchtung	7,6 W LED
Fernsteuerungsfrequenz	433Mhz mit 128 bit KeeLoq Wechselcode	Ruhiger Torlauf durch Rampenfunktion	integriert
Mindesteinbauhöhe	ca. 35 mm	Bluetooth für Installation per App und erweiterte Einstellung SmartHome Modul	optional
Schlupftüranschluss	integriert	Lüftungsstellung für Garagentor	integriert
Funkschließkante	8,2 k/Ohm, OSE	Direkt anschließbare Außenbeleuchtung bis 500W	-
Anschluss Sicherheitsschaltleiste optisch	-		
Anschluss Sicherheitsschaltleiste 8,2 kohm	-		
Anschluss Lichtschanke mit Wegschaltautomatik	integriert		
Anschlussspannung	230V / 50Hz		
Leistungsaufnahme Stand-by-Betrieb	kleiner 0,5 W		
Nennstrom	1,25 A		
Nennleistungsaufnahme	250 W		
Max. Torgröße	14 m²		
Automatisches Schließen	einstellbar		

Moderne Technik für Komfort & Sicherheit



2



3

1. Metall-Code-Taster // 2. Schlüsselschalter // 3. Fingerprint-Sensor //
4. DigiCode Premium - Funkaußentaster mit Metalltastatur //
5. DuoControl - Innentaster für Start und 4-Min-Licht // 6. Optional
Laufschiene aus Aluminium // 7. Lichtschranke // 8. Notentriegelung
// 9. Antriebsset BLACK 800 mit 2 Handsender 3 Befehl 433 Mhz
BLACK // 10. Antriebsset BLACK 1000/1200 mit 2 Handsender 3
Befehl 433 Mhz BLACK




5



6



7



8



10

LICHTSCHRANKE

Bietet größtmöglichen Sicherheit. Das Tor bleibt sofort stehen, wenn der Infrarotstrahl unterbrochen wird. Der Einbau einer Lichtschranke ist lt. ÖNORM B 1205 vorgeschrieben.

NOTENTRIEGELUNG

Sollte keine zusätzliche Türe (Nebeneingangstüre oder Gehtüre) vorhanden sein, ist eine Notentriegelung notwendig. Diese ermöglicht Ihnen das Öffnen des Tores auch bei Stromausfall.

BLACK 1000/1200

Zugkraft	1000-1200 N
Handsender Standard	3 Befehl
Fernsteuerungsfrequenz	433Mhz mit 128 bit KeeLoq Wechselcode
Mindesteinbauhöhe	ca. 35 mm
Schlupf Türanschluss	integriert
Funkschließkante	-
Anschluss Sicherheitsschaltleiste optisch	integriert
Anschluss Sicherheitsschaltleiste 8,2 kohm	integriert
Anschluss Lichtschranke mit Weggelaufautomatik	integriert
Anschlussspannung	230V / 50Hz
Leistungsaufnahme Stand-by-Betrieb	kleiner 4 W
Nennstrom	2,0 A
Nennleistungsaufnahme	450 W
Max. Torgroße	18 m²
Automatisches Schließen	einstellbar


Schnellauffunktion einstellbar	17-24 cm/Sek
Beleuchtung	7,6 W LED
Ruhiger Torlauf durch Rampenfunktion	integriert
Bluetooth für Installation per App und erweiterte Einstellung SmartHome Modul	optional
Lüftungsstellung für Garagentor	integriert
Direkt anschließbare Außenbeleuchtung	bis 500 W
bis 500W	

DIE MODERNE GENERATION DER GARAGENTOR-ANTRIEBE

Hochwertige Technik, hervorragende Qualität und modernes Design.

- o einfache Bedienung und Sicherheit
- o hochwertiges Zubehör
- o Notentriegelung
- o absolute Kontrolle mit App-Funktion





www.lindpointner.com



QUALITÄT AUS ÖSTERREICH

BERATUNG, VERKAUF, PRODUKTION, MONTAGE UND SERVICE –
ALLES AUS EINER HAND!

GESTALTUNGSFREIHEIT UND VIELFALT IM DESIGN

ZWISCHENGRÖSSEN OHNE AUFPREIS



LINDPOINTNER TORSYSTEME GMBH
Kalzitstraße 12, A-4611 Buchkirchen
Tel. +43 7243 51 100-0, office@lindpointner.com