


Programmieranleitung: Tedsen 434 MHz - SKX 1-6


Platinen

Steckplatine EKX1PLD




Funkempfänger

Externer Empfänger 24V EKX1M6



Handsender

Handsender SKX 1-6 (1-6 Befehl)



Externer Empfänger 220V EKX4MD



Mastersender stirnseitig mit neuem HSK



1. Die Dip-Schalter 0-7 mit +/- 0 Stellung am Handsender und Empfänger identisch einstellen
2. Achtung: die Dip-Schalter 8 und 9 beim Empfänger NICHT in die + Stellung bringen!!
3. Handsender ist eingestellt!

Achtung: bei Handsender 6-Kanal gilt Folgendes:

1. 9 Dip-Schalter mit +/- Stellung am Handsender und Empfänger identisch einstellen
2. Dip 8 und 9 bestimmen, welche Taste verwendet/angelernt wird.
3. Handsender ist eingestellt

gültig für Art.Nr. 00101036, 00101037, 00101038, 00101044

Stand 11.02.2022



LINDPOINTNER TORSYSTEME GmbH
A-4611 Buchkirchen, Kalzitstraße 12
Tel.: +43 7243 / 20904
Mail: service@lindpointner.com
Web: www.lindpointner.com