



MONTAGEANLEITUNG

ALUMINIUM-TÜR TA 4000

1. Tür in die Maueröffnung stellen und die am Stock angebrachten (Dübellaschen) Montagewinkel am Mauerwerk lotrecht andübeln.
Stockdiagonale prüfen.

a) Montagewinkel stirnseitig

b) Dübellaschen

c) Montagewinkel bandseitig

d) Montagewinkel bandgegenseitig

2. Falls Fußboden durchgehend, Stockdistanzierung (Trittwinkel) entfernen.

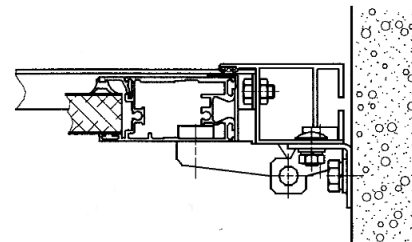
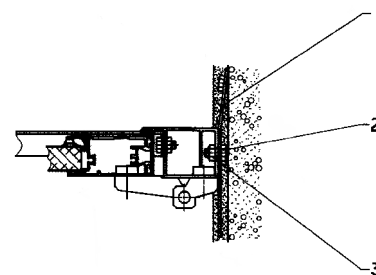
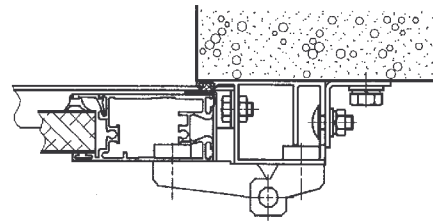
3. Sollte die bandseitige Gummidichtung zu stark gedrückt werden, Bandexcenter mit Schraubenzieher verdrehen, bis die Dichtung nur mehr leicht andrückt.

4. Drückergarnitur sowie Zylinder einbauen.

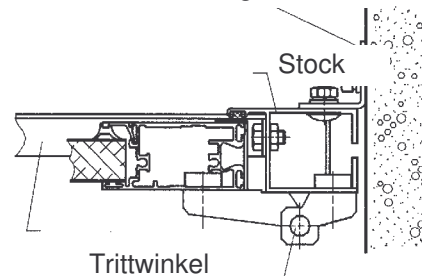
5. Beim Einputzen des Stockes alle Sichtflächen vollständig abdecken.

Bei Montage auf fertigem Mauerwerk Spalt zwischen Bauwerk und Stock mit dauerelastischer Dichtmasse verfugen.

Diese Aluminium-Türe bedarf keiner Wartung.



Montagewinkel



Trittwinkel

Bandexcenter